



BALANZA DE COMPROBACION  
 DEL 01 DE ENERO AL 31 DE DICIEMBRE DE 2019  
 ( PESOS )

	MOVIMIENTOS ACUMULADOS		SALDO ANTERIOR		SALDO ACTUAL	
	HABER	DEBE	HABER	DEBE	HABER	DEBE
<b>ACTIVO</b>						
<b>ACTIVO FIJO</b>						
FONDO FIJO	0	0	0	0	0	0
BANCOS	85,421,634	369,764,479	2,784,291	3,465,595	5,120,663	32,882,816
ALMACEN	2,784,291	3,465,595	1,129,223	1,32,648	38,809,836	11,436
DEUDORES DIVERSOS	38,887,315	55,169	10,952	96,917	0	0
CUENTAS POR COBRAR	484	10,952	0	0	81,659,607	133,488,546
SUBSIDIO AL EMPLEO	5,362	96,917	0	0	0	0
<b>ACTIVO CIRCULANTE</b>	127,099,086	373,393,112	2,176,185	2,176,185	925,590	215,148,153
BIENES INMUEBLES	80,409,012	2,176,185	0	0	0	0
BIENES INMUEBLES OBRAS EN PROCESO	133,488,546	0	0	0	0	0
<b>ACTIVO PASIVO</b>						
PASIVO						
ACREEDORES DIVERSOS	7,223,531	12,544,635	18,868,742	13,547,638	87,800	13,547,638
FONDO EN ADMON A CTA DE 3ROS	7,404,441	47,248,645	39,932,004	0	0	0
BECAS DE TRANSPORTE	0	0	0	0	0	0
PASIVO CORTO PLAZO	14,627,972	59,793,280	58,800,746	13,635,438	13,635,438	13,635,438
<b>PATRIMONIO</b>						
PATRIMONIO						
BIENES MUEBLES E INMUEBLES RESULTADO DE EJERCICIOS ANTERIORES	213,897,568	43,893	1,250,595	215,148,153	26,763,618	215,148,153
EXISTENCIAS EN ALMACEN	26,625,118	1,129,223	3,465,595	5,120,663	26,763,618	5,120,663
<b>TOTAL PATRIMONIO</b>	243,306,967	1,173,116	4,898,583	247,032,434	247,032,434	247,032,434
<b>INGRESOS</b>						
INGRESOS						
PARTICIPACIONES	186,097,558	0	83,664,652	269,762,210	223,792,203	269,762,210
CONVENIOS	151,586,961	0	72,196,242	223,792,203	3,880,824	223,792,203
RAMO XXXIII	2,910,621	0	970,203	3,880,824	3,463,223	3,880,824
DERECHOS	2,717,051	0	746,172	3,463,223	158,329	3,463,223
PRODUCTOS	97,798	0	60,531	158,329	0	158,329
APROVECHAMIENTOS	0	0	0	0	0	0
<b>TOTAL INGRESOS</b>	343,418,989	0	157,637,800	501,056,789	501,056,789	501,056,789
<b>EGRESOS</b>						
EGRESOS						
SERVICIOS PERSONALES	240,910,104	185,436,662	50,180	426,296,586	8,024,605	426,296,586
MATERIALES Y SUMINISTROS	3,406,014	4,618,591	0	8,024,605	8,024,605	8,024,605
SERVICIOS GENERALES	15,560,612	14,001,666	9,881	29,552,397	29,552,397	29,552,397
TRANSFERENCIAS	439,904	843,668	0	1,283,572	1,283,572	1,283,572
BIENES MUEBLES E INMUEBLES	40,650	2,295,145	0	2,335,795	2,335,795	2,335,795
OBRA PUBLICA	0	2,258,802	0	2,258,802	2,258,802	2,258,802
<b>TOTAL EGRESOS</b>	260,357,284	209,454,534	60,061	469,751,757	469,751,757	469,751,757
<b>SALDO DEUDOR</b>	601,353,928	645,990,227	645,990,227	761,724,661	761,724,661	761,724,661
<b>SALDO ACREEDOR</b>	601,353,928	645,990,227	645,990,227	761,724,661	761,724,661	761,724,661



**RELACION DE BANCOS**  
**AL 31 DE DICIEMBRE DE 2019**  
**(PESOS)**

IMPORTE	DESCRIPCION	NO. DE CTA
---------	-------------	------------

**HSBC**

10,937	CUENTA INGRESOS PROPIOS	402753641-6
2,690	CUENTA INGRESOS PROPIOS	402609684-2

**BANORTE S.A.**

5,527	CUENTA DE CHEQUES	092300345-2
7,570	CUENTA DE CHEQUES	092302930-3
58,369	CUENTA DE CHEQUES	1024709355
667	CUENTA DE CHEQUES	1024709364
21,592,154	CUENTA DE CHEQUES	1024709373
7,499,380	CUENTA DE CHEQUES	1044754175
297,830	CUENTA DE CHEQUES	026864604-2
9	CUENTA DE CHEQUES	031286227-7
30	CUENTA DE CHEQUES	031286228-6

**SANTANDER**

20,412	CUENTA DE CHEQUES	6550626630-0
162,077	CUENTA DE CHEQUES	6550518777-7

**BBVA BANCOMER**

2,269,961	CUENTA DE CHEQUES	113055086
16,665	CUENTA DE CHEQUES	112757958
532,916	CUENTA DE CHEQUES	112758474
405,622	CUENTA DE CHEQUES	112758482
-	CUENTA DE CHEQUES	112758490
-	CUENTA DE CHEQUES	111395149
-	CUENTA DE CHEQUES	111395238
-	CUENTA DE CHEQUES	111395289

**TOTAL**

**32,882,816**

87,800



78,064

PRESTAMOS A CORTO PLAZO

9,736

RETENC. DE CONTRIB. FAM 5 Y 1 MILLAR

IMPORTE

DESCRIPCION

RELACION DEL FONDO EN ADMINISTRACION A CUENTA DE TERCEROS  
AL 31 DE DICIEMBRE DE 2019  
(PESOS)



GOBIERNO DEL ESTADO DE TLAXCALA  
COLEGIO DE BACHILLERES DEL ESTADO DE TLAXCALA



13,547,638

TOTAL

13,547,638

OTROS

IMPORTE	DESCRIPCION
---------	-------------

RELACION DE ACREEDORES DIVERSOS  
AL 31 DE DICIEMBRE DE 2019  
(PESOS)



**GOBIERNO DEL ESTADO DE TLAXCALA**  
COLEGIO DE BACHILLERES DEL ESTADO DE TLAXCALA

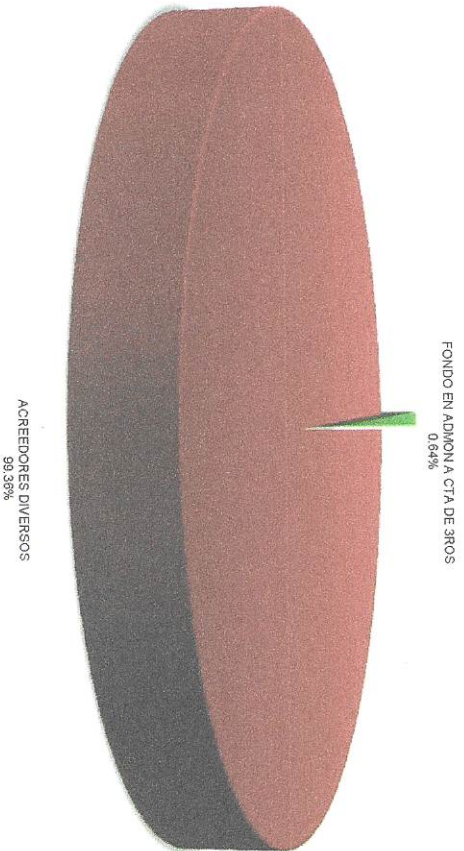


# GOBIERNO DEL ESTADO DE TLAXCALA

## COLEGIO DE BACHILLERES DEL ESTADO DE TLAXCALA




**PASIVO**  
**AL 31 DE DICIEMBRE DE 2019**  
**( PESOS )**



Categoría	Monto
ACREEDORES DIVERSOS	13,547,638
FONDO EN ADMON. A CTA DE 3ROS	87,800

### SITUACION FINANCIERA AL 31 DE DICIEMBRE DE 2019 ( PESOS )





RELACION DE INGRESOS TRIMESTRAL  
 DEL 01 DE OCTUBRE AL 31 DE DICIEMBRE DE 2019  
 (PESOS)

IMPORTE	DESCRIPCIÓN
---------	-------------

83,664,652	E-39/13 CAPITULO 1000 SERVICIOS PERSONALES
67,587,782	E-39/13 CAPITULO 2000 MAT. Y SUMINIS.
1,030,057	E-39/13 CAPITULO 3000 SERV. GRALES.
2,403,467	E-39/13 CAPITULO 4000 GASTOS DE ASIST. (INGR. PROPIOS)
669,137	E-39/13 CAPITULO 5000 P/ADQUISICION DE BIENES (INGR. PROPIOS)
11,620,052	E-39/13 CAPITULO 1000 SERV. PERS. (TELEBACHILLERATO)
344,939	E-39/13 CAPITULO 2000 MAT. Y SUMINIS. (TELEBACHILLERATO)
4,531	E-39/13 CAPITULO 3000 SERV. GRALES. (TELEBACHILLERATO)
4,687	
72,196,242	CONVENIOS
67,897,472	U006 CAPITULO 1000 SERVICIOS PERSONALES
1,183,247	U006 CAPITULO 2000 MATERIALES Y SUMINISTROS
2,760,908	U006 CAPITULO 3000 SERVICIOS GENERALES
345,240	U006 CAPITULO 1000 SERV. PERS. (TELEBACHILLERATO)
2,813	U006 CAPITULO 2000 MATER. Y SUMINIS. (TELEBACHILLERATO)
6,562	U006 CAPITULO 3000 SERVICIOS GENERALES (TELEBACHILLERATO)
970,203	RAMO XXXIII
404,739	1008 FONDO APORT. MULTIPLES FIDEICOMISO
565,464	1008 FONDO APORT. MULT. INFRAESTRUCTURA EMS
746,172	DERECHOS
60,531	PRODUCTOS
60,420	RENDIMIENTOS DE CAPITAL
0	RENDIMIENTOS DE CAPITAL FAM COBAT (FINANZAS)
0	RENDIMIENTOS DE CAPITAL FAM COBAT
87	RENDIMIENTOS DE CAPITAL (TELEBACHILLERATO)
25	RENDIMIENTOS DE CAPITAL FAM (TELEBACHILLERATO)
0	RENDIMIENTOS DE CAPITAL FAM (TELEBACHILLERATO)
0	APROVECHAMIENTOS
157,637,800	TOTAL




RELACION DE INGRESOS ACUMULADO  
 DEL 01 DE ENERO AL 31 DE DICIEMBRE DE 2019  
 (PESOS)

IMPORTE	DESCRIPCION
---------	-------------

269,762,210	E-39/13 CAPITULO 1000 SERVICIOS PERSONALES
226,330,915	E-39/13 CAPITULO 2000 MAT. Y SUMINIS.
4,537,508	E-39/13 CAPITULO 3000 SERV. GRALES.
10,549,920	E-39/13 CAPITULO 4000 GASTOS DE ASIST. (INGR. PROPIOS)
1,700,353	E-39/13 CAPITULO 5000 P/ADQUISICION DE BIENES (INGR. PROPIOS)
25,226,257	E-39/13 CAPITULO 1000 SERV. PERS. (TELEBACHILLERATO)
1,379,757	E-39/13 CAPITULO 2000 MAT. Y SUMINIS. (TELEBACHILLERATO)
18,750	E-39/13 CAPITULO 3000 SERV. GRALES. (TELEBACHILLERATO)
18,750	
223,792,203	CONVENIOS
207,488,681	U006 CAPITULO 1000 SERVICIOS PERSONALES
4,465,517	U006 CAPITULO 2000 MATERIALES Y SUMINISTROS
10,419,540	U006 CAPITULO 3000 SERVICIOS GENERALES
1,380,966	U006 CAPITULO 1000 SERV. PERS. (TELEBACHILLERATO)
11,250	U006 CAPITULO 2000 MATER. Y SUMINIS. (TELEBACHILLERATO)
26,250	U006 CAPITULO 3000 SERVICIOS GENERALES (TELEBACHILLERATO)
3,880,824	RAMO XXXIII
1,618,959	1008 FONDO APORT. MULTIPLES FIDEICOMISO
2,261,865	1008 FONDO APORT. MULT. INFRAESTRUCTURA EMS
3,463,223	U006 DERECHOS
158,329	PRODUCTOS
149,456	RENDIMIENTOS DE CAPITAL
7,951	RENDIMIENTOS DE CAPITAL FAM COBAT (FINANZAS)
843	RENDIMIENTOS DE CAPITAL FAM COBAT
74	RENDIMIENTOS DE CAPITAL (TELEBACHILLERATO)
5	RENDIMIENTOS DE CAPITAL FAM (TELEBACHILLERATO)
0	APROVECHAMIENTOS
501,056,789	TOTAL



**INGRESOS POR EL PERIODO COMPRENDIDO  
 DEL 01 DE ENERO AL 31 DE DICIEMBRE DE 2019  
 ( PESOS )**



IMPORTE	DESCRIPCION
185,386,482	SERVICIOS PERSONALES
4,618,591	MATERIALES Y SUMINISTROS
13,991,785	SERVICIOS GENERALES
843,668	TRANSFERENCIAS PAGO DE ARBITRAJES, ADQUISICION DE UNIFORMES DEPORTIVOS P/ALUMNOS DEL COBAT, AD- QUISICION DE MARCOS P/RECONOCIMIENTOS, ADQUISICION DE INSTRUMENTOS MUSICALES
2,295,145	BIENES MUEBLES E INMUEBLES
2,258,802	OBRA PUBLICA

RELACION DE EGRESOS TRIMESTRAL  
DEL 01 DE OCTUBRE AL 31 DE DICIEMBRE DE 2019  
(PESOS)



469,751,757

TOTAL

2,258,802	OBRA PUBLICA
2,335,795	BIENES MUEBLES E INMUEBLES
1,283,572	PAGO DE ARBITRAJES, ADQUISICION DE UNIFORMES DEPORTIVOS P/ALUMNOS DEL COBAT, AD- QUISICION DE MARCOS P/RECONOCIMIENTOS, ADQUISICION DE INSTRUMENTOS MUSICALES
29,552,397	TRANSFERENCIAS
8,024,605	SERVICIOS GENERALES
426,296,586	MATERIALES Y SUMINISTROS
	SERVICIOS PERSONALES

IMPORTE	DESCRIPCION
---------	-------------

RELACION DE EGRESOS ACUMULADO  
DEL 01 DE ENERO AL 31 DE DICIEMBRE DE 2019  
(PESOS)



**GOBIERNO DEL ESTADO DE TLAXCALA**  
COLEGIO DE BACHILLERES DEL ESTADO DE TLAXCALA

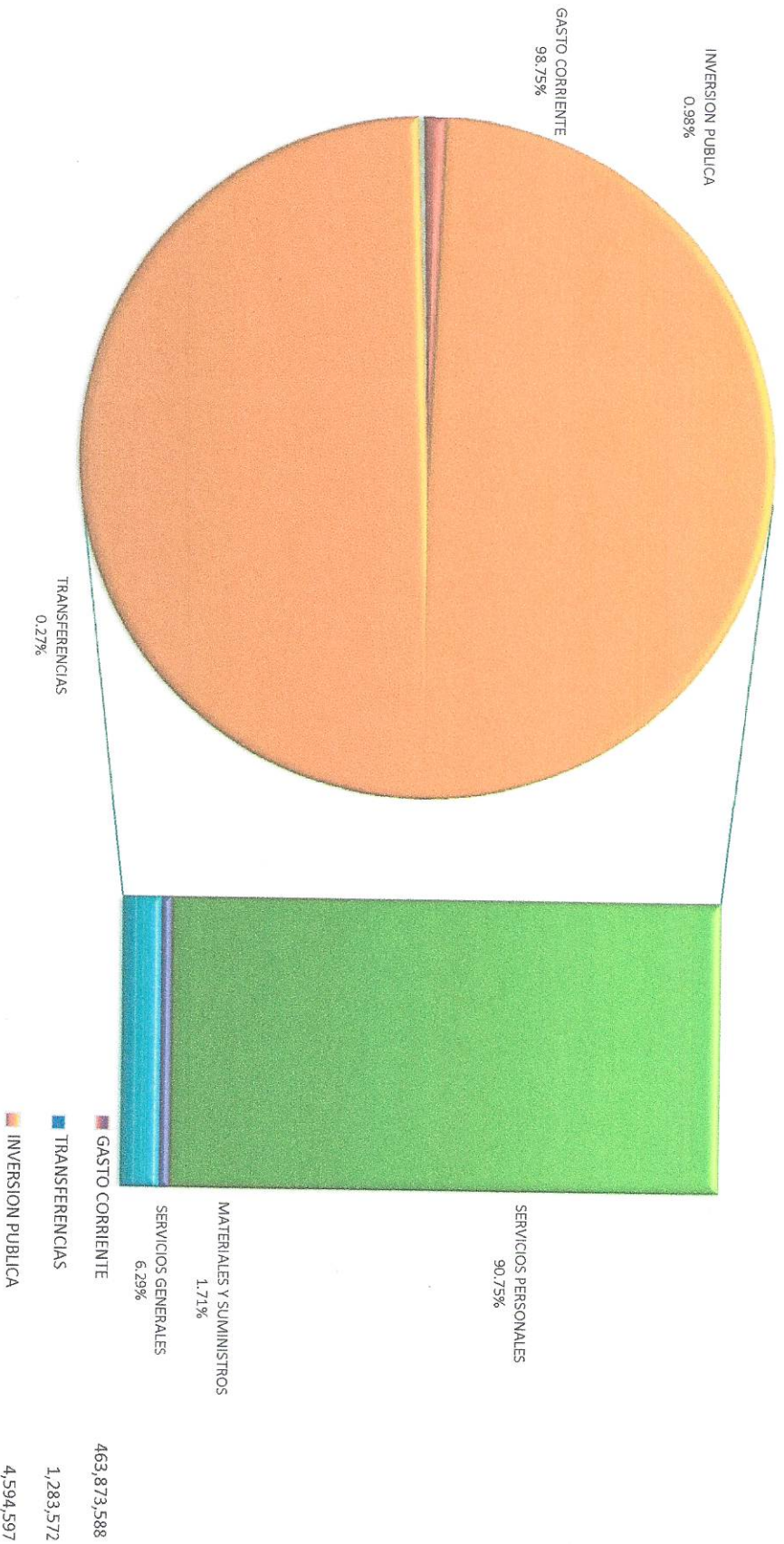


# GOBIERNO DEL ESTADO DE TLAXCALA

## COLEGIO DE BACHILLERES DEL ESTADO DE TLAXCALA



### EGRESOS POR EL PERIODO COMPRENDIDO DEL 01 DE ENERO AL 31 DE DICIEMBRE DE 2019 ( PESOS )



TOTAL

278,337,466

31,305,032	RESULTADO DEL EJERCICIO
5,120,663	EXISTENCIAS EN ALMACEN
26,763,618	RESULTADO DE EJERCICIOS ANTERIORES
215,148,153	BIENES MUEBLES E INMUEBLES

IMPORTE	DESCRIPCION
---------	-------------

RELACION DE PATRIMONIO  
AL 31 DE DICIEMBRE DE 2019  
(PESOS)

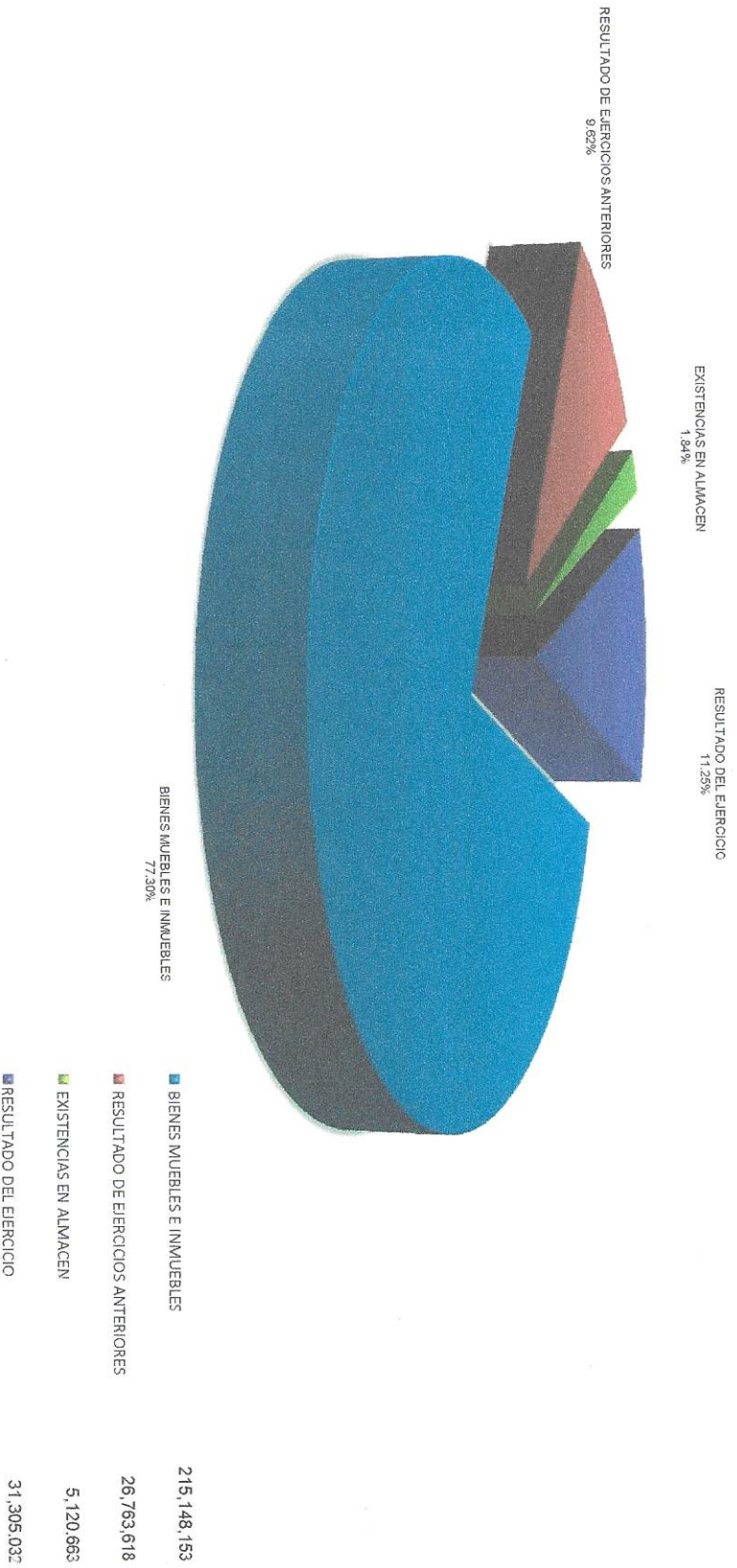


# GOBIERNO DEL ESTADO DE TLAXCALA

## COLEGIO DE BACHILLERES DEL ESTADO DE TLAXCALA



### PATRIMONIO AL 31 DE DICIEMBRE DE 2019 ( PESOS )



**GOBIERNO DEL ESTADO DE TLAXCALA**  
**COLEGIO DE BACHILLERES DEL ESTADO DE TLAXCALA**



ANÁLISIS DE MODIFICACION PATRIMONIAL  
DEL 01 DE ENERO AL 31 DE DICIEMBRE DE 2019

CONCEPTO	SALDO AL 31/12/2018	MODIFICACIONES				SALDO FINAL
		ENE-MAR	ABR-JUN	JUL-SEPT	OCT-DIC	
BIENES MUEBLES E INMUEBLES	212,816,610	1,058,752	-7,543	29,739	1,250,595	215,148,153
EDIFICIOS	88,929,664	427,105	0	0	0	89,356,769
TERRENOS	44,131,777	0	0	0	0	44,131,777
MOBILIARIO Y EQUIPO	27,651,336	375,145	269	17,800	915,172	28,959,722
EQUIPO DE TRANSPORTE	9,461,985	0	0	0	0	9,461,985
MAQUINARIA, HERRAMIENTAS Y APARATOS	874,114	0	0	0	44,796	918,910
EQUIPO DE COMPUTO	36,408,455	0	-5,972	11,939	97,986	36,512,408
EQUIPO MEDICO Y DE LABORATORIO	4,875,184	296,502	-1,840	0	192,641	5,322,487
EQUIPO DE TRANSPORTE DONADO	480,000	0	0	0	0	480,000
MOBILIARIO Y EQUIPO DONADO	4,095	0	0	0	0	4,095
RESULTADO DE EJERCICIOS ANTERIORES	27,314,620	-3,465,759	2,839,110	-62,853	138,500	26,763,618
EXISTENCIAS EN ALMACEN	3,982,289	-1,202,415	-93,947	98,364	2,336,372	5,120,683
RESULTADO DEL EJERCICIO		-16,024,586	83,951,619	15,134,672	-51,756,673	31,305,032

TOTAL

244,113,519

-18,575,256

86,681,696

15,229,661

-46,780,611

278,337,466



**REPORTE TRIMESTRAL Y ACUMULADO DE OBRA**  
(cifras en pesos y porcentajes sin incluir decimales)

**EJERCICIO FISCAL:** 2019  
**PERIODO QUE SE REPORTA:** CUARTO TRIMESTRE  
**ENTIDAD FEDERATIVA:** 29 - TLAXCALA

NÚMERO DE PROYECTO	DESTINO DEL GASTO (Denominación o descripción)	MUNICIPIO	LOCALIDAD	AMBITO	DEPENDENCIA O ENTIDAD EJECUTORA DEL PROYECTO	BENEFICIARIOS	DEPENDENCIA FEDERAL QUE COORDINA EL PROGRAMA O CONVENIO
17-0H	SERVICIOS PERSONALES EDUCACION INTEGRAL PARA ESTUDIANTES DEL COLEGIO DE BACHILLERES DEL ESTADO DE TLAXCALA	0-COBERTURA ESTATAL	COBERTURA ESTATAL	URBANO	COLEGIO DE BACHILLERES DEL ESTADO DE TLAXCALA		11-EDUCACION PUBLICA 11SN-COLEGIO DE BACHILLERES
17-0H	OTROS GASTOS DE OPERACION MATERIALES Y SUMINISTROS	0-COBERTURA ESTATAL	COBERTURA ESTATAL	URBANO	COLEGIO DE BACHILLERES DEL ESTADO DE TLAXCALA		11-EDUCACION PUBLICA 11SN-COLEGIO DE BACHILLERES
17-0H	SERVICIOS GENERALES EDUCACION INTEGRAL PARA ESTUDIANTES DEL COLEGIO DE BACHILLERES DEL ESTADO DE TLAXCALA	0-COBERTURA ESTATAL	COBERTURA ESTATAL	URBANO	COLEGIO DE BACHILLERES DEL ESTADO DE TLAXCALA		11-EDUCACION PUBLICA 11SN-COLEGIO DE BACHILLERES
30-0U	SERVICIOS PERSONALES REDUCIR EL ABANDONO ESCOLAR EN LA MODALIDAD EDUCATIVA DE TELEBACHILLERATOS COMUNITARIOS	0-COBERTURA ESTATAL	COBERTURA ESTATAL	URBANO	TELEBACHILLERATO COMUNITARIO		11-EDUCACION PUBLICA 11SN-COLEGIO DE BACHILLERES
30-0U	OTROS GASTOS DE OPERACION MATERIALES Y SUMINISTROS REDUCIR EL ABANDONO ESCOLAR EN LA MODALIDAD EDUCATIVA DE TELEBACHILLERATOS COMUNITARIOS	0-COBERTURA ESTATAL	COBERTURA ESTATAL	URBANO	TELEBACHILLERATO COMUNITARIO		11-EDUCACION PUBLICA 11SN-COLEGIO DE BACHILLERES
30-0U	SERVICIOS GENERALES REDUCIR EL ABANDONO ESCOLAR EN LA MODALIDAD EDUCATIVA DE TELEBACHILLERATOS COMUNITARIOS	0-COBERTURA ESTATAL	COBERTURA ESTATAL	URBANO	TELEBACHILLERATO COMUNITARIO		11-EDUCACION PUBLICA 11SN-COLEGIO DE BACHILLERES



**GOBIERNO DEL ESTADO DE TLAXCALA**  
**COLEGIO DE BACHILLERES DEL ESTADO DE TLAXCALA**



**REPORTE TRIMESTRAL Y ACUMULADO DE OBRA**  
 (cifras en pesos y porcentajes sin incluir decimales)

**EJERCICIO FISCAL:** 2019  
**PERIODO QUE SE REPORTA:** CUARTO TRIMESTRE  
**ENTIDAD FEDERATIVA:** 29 - TLAXCALA  
**OTROS GASTOS DE OPERACIÓN**

**SERVICIOS GENERALES**

<p>296-87 FONDO DE APORTACIONES MÚLTIPLES 2019 PARA EL COLEGIO DE BACHILLERES DEL ESTADO DE TLAXCALA</p> <p>INVERSIÓN PÚBLICA</p>	<p>0-COBERTURA ESTATAL</p> <p>COBERTURA ESTATAL</p> <p>URBANO</p> <p>COLEGIO DE BACHILLERES DEL ESTADO DE TLAXCALA</p>	<p>0-COBERTURA ESTATAL</p> <p>COBERTURA ESTATAL</p> <p>URBANO</p> <p>COLEGIO DE BACHILLERES DEL ESTADO DE TLAXCALA</p>	<p>33-APORTACIONES FEDERALES PARA ENTIDADES FEDERATIVAS Y MUNICIPIOS</p> <p>33-APORTACIONES FEDERALES PARA ENTIDADES FEDERATIVAS Y MUNICIPIOS</p>
---	--	--	---

**GOBIERNO DEL ESTADO DE TLAXCALA**  
**COLEGIO DE BACHILLERES DEL ESTADO DE TLAXCALA**



**REPORTE TRIMESTRAL Y ACUMULADO DE OBRA**  
 (cifras en pesos y porcentajes sin incluir decimales)

**EJERCICIO FISCAL:** 2019  
**PERIODO QUE SE REPORTA:** CUARTO TRIMESTRE  
**ENTIDAD FEDERATIVA:** 29 - TLAXCALA

MONTO DE RECURSOS PRESUPUESTARIOS	ACUMULADO AL TRIMESTRE			AVANCE %	RENDIMIENTOS FINANCIEROS			UNIDAD DE MEDIDA	AVANCE FISICO			INFORMACION COMPLEMENTARIA Y EXPLICACION DE VARIACIONES
	MINISTRADO	PROGRAMADO	EJERCIDO		ACUMULADOS AL TRIMESTRE	GENERADOS	EJERCIDOS		PROGRAMADO ANUAL	ACUMULADO AL TRIMESTRE	AVANCE %	
TOTAL ANUAL	2	3	4	5	6	7	8	9	10	10/9	11	
207,488,681	207,488,681	207,488,681	207,488,681	100%			ALUMNO	100	100	100%		
4,465,517	4,465,517	4,465,517	4,465,517	100%			ALUMNO	100	100	100%		
10,419,540	10,419,540	10,419,540	10,419,540	100%			ALUMNO	100	100	100%		
1,380,965	1,380,965	1,380,965	1,380,965	100%			ALUMNO	100	100	100%		
11,280	11,280	11,280	11,280	100%			ALUMNO	100	100	100%		
26,290	26,290	26,290	26,290	100%			ALUMNO	100	100	100%		

**GOBIERNO DEL ESTADO DE TLAXCALA**  
**COLEGIO DE BACHILLERES DEL ESTADO DE TLAXCALA**



**REPORTE TRIMESTRAL Y ACUMULADO DE OBRA**  
 (cifras en pesos y porcentajes sin incluir decimales)

**EJERCICIO FISCAL:** 2019  
**PERIODO QUE SE REPORTA:** CUARTO TRIMESTRE  
**ENTIDAD FEDERATIVA:** 29 - TLAXCALA

Entidad Federativa	Período que se reporta	Ejercicio fiscal	Porcentaje	Entidad Federativa	Período que se reporta	Ejercicio fiscal	Porcentaje
PLANTEL	1,618,958.59	1,618,958.59	100%	PLANTEL	1,618,958.59	1,618,958.59	100%
PLANTEL	2,258,802	2,261,866	100%	PLANTEL	2,258,802	2,261,866	100%

**GOBIERNO DEL ESTADO DE TLAXCALA**  
**COLEGIO DE BACHILLERES DEL ESTADO DE TLAXCALA**



**ANÁLISIS DE INGRESOS PROPIOS**  
**DEL 01 DE ENERO AL 31 DE DICIEMBRE DE 2019**

CONCEPTO	MODIFICACIONES					SALDO FINAL
	ENE-JAN	ABR-JUN	JUL-SEPT	OCT-DIC		
<b>DERECHOS</b>	580,811	800,805	651,981	746,172	3,463,223	
OTROS INGRESOS	195,952	800,805	651,981	322,043	1,970,781	
CONCESION DE CAFETERIAS	141,306	160,813	196,796	391,926	890,841	
CONCILIAC. DE CAFETERIAS (NO IDENTIFICADOS)	243,067	239,635	86,210	29,425	598,337	
REINTEGRO POR BIENES FALTANTES	486	0	0	2,778	3,264	
<b>PRODUCTOS</b>	2,049	39,408	56,341	60,531	158,329	
RENDIMIENTOS DE CAPITAL	2,049	39,408	56,341	60,531	158,329	
APROVECHAMIENTOS	0	0	0	0	0	
<b>TOTAL</b>	<b>582,860</b>	<b>840,213</b>	<b>708,322</b>	<b>806,703</b>	<b>3,621,552</b>	

**GOBIERNO DEL ESTADO DE TLAXCALA**  
**COLEGIO DE BACHILLERES DEL ESTADO DE TLAXCALA**



**ANÁLISIS DE MODIFICACIONES A RESULTADO DE EJERCICIOS ANTERIORES  
 DEL 01 DE ENERO AL 31 DE DICIEMBRE DE 2019**

PARTIDA	CONCEPTO	MODIFICACIONES				SALDO FINAL
		ENERO-MARZO	ABRIL-JUNIO	JULIO-SEPTIEMBRE	OCTUBRE-DICIEMBRE	
	SALDO AL 31 DE DICIEMBRE DE 2018					27,314,620
310	CANCELACION DE CHEQUES, PAGO DE PROVISIONES, RENDIMIENTOS DE CAP., PAGO DE LINEAS DE CAPTURA, PAGO FACTS., PAGO DE PROPORCIONALES, REINTEGRO DE DESCUENTO Y PAGO DE IMPUESTO SOBRE NOMINA	3,465,759				23,848,861
	PAGO DE LAUDO, PAGO DE PROPORCIONALES, CANCELACION DE CHEQUES, REINTEGRO DE GASTOS, PAGO DE SUELDOS, PAGO COMPLEMENTARIO DEL ISR		-2,839,110			26,687,971
	PAGO SERVICIO TELEFONICO, PAGO DEL LAUDO LABORAL, REUBICACION DE ASIENTO CONTABLE, CANCELACION DE CHEQUE			62,853		26,625,118
	PAGO DE FINIQUITOS, PAGO DE PROPORCIONALES CANC. DE SALDO DEUDOR, PAGO FACTURA, AVUSTES DE CUENTAS ACREEDORAS				-138,500	26,763,618
	<b>TOTAL :</b>	<b>3,465,759</b>	<b>-2,839,110</b>	<b>62,853</b>	<b>-138,500</b>	<b>26,763,618</b>



**CONCILIACION DE CAPITULO 1000 CON PLANTILLA DE PERSONAL  
 DEL 01 DE OCTUBRE AL 31 DE DICIEMBRE DE 2019  
 (PESOS)**

IMPORTE	DESCRIPCION
---------	-------------

TOTAL CAPITULO 1000 OCTUBRE-DICIEMBRE 2019 **185,386,483**

MENOS:

143,540,312	TOTAL PLANTILLAS
1,994,353	SUELDO POR CHEQUE
-	SUELDO TELEBACHILLERATO
9,600	PRIMA QUINQUENAL POR CHEQUE
-	ANTIGÜEDAD POR CHEQUE
3,111	PRIMA DE VACACIONES POR CHEQUE
-	GRATIFICACION DE FIN DE AÑO
-	APORTACIONES PATRONALES
11,114,848	MATERIAL DIDACTICO
12,547	CUOTAS PARA EL SEGURO DE VIDA
1,599,830	LIQUIDACIONES
18,237,335	PRESTACIONES ESTABLECIDAS C.G.T. O C.C.T.
8,874,547	OTRAS PRESTACIONES
-	SUELDOS ASIMILADOS
-	ESTIMULO AL DESEMPEÑO DOCENTE
-	PROVISION SEGURO DE VIDA PERS. DE COBAT Y EST. DIRECTIVO
-	SUBTOTAL
81,562,870	<b>DIFERENCIA</b>



PLANTILLA DE PERSONAL  
 AL 31 DE OCTUBRE DE 2019  
 (PESOS)

PUESTO	TOTAL DE PUESTOS	NIVEL	SUELDO BASE MENSUAL	SUELDO BASE QUINCENAL/ SUELDO BASE POR H.S. M. X PLAZAS	PRESTACIONES	TOTAL
ALMACENISTA	2	3	5,723.26	11,446.52	9,301.26	20,747.78
ANALISTA TECNICO	3	10	7,723.60	23,170.80	5,412.12	28,582.92
AUXILIAR DE BIBLIOTECA	2	2	5,473.60	10,947.20	6,156.57	17,103.77
BIBLIOTECARIO	41	6	6,312.26	258,802.66	216,133.59	476,936.25
CAPTURISTAS	54	8	7,001.54	378,083.16	101,133.85	479,217.01
COORDINADOR SECTORIAL	4	11	38,588.00	154,232.00	37,092.32	191,324.32
CONTRALOR INTERNO	1	11	32,087.90	154,232.00	37,092.32	191,324.32
CHOFER	4	3	5,723.26	22,893.04	11,114.36	32,538.90
DIRECTOR DE AREA	2	2	38,588.00	154,232.00	37,092.32	191,324.32
DIRECTOR GENERAL	1	1	51,191.56	255,957.80	105,578.92	361,536.72
DIRECTOR DE PLANTEL A	7	7	35,578.00	177,890.00	141,107.64	318,997.64
DIRECTOR DE PLANTEL B	8	8	40,914.70	204,583.50	163,666.80	368,250.30
DIRECTOR DE PLANTEL C	9	9	47,051.90	232,264.50	195,212.60	427,477.10
ENCARGADO DE ORDEN	10	8	6,999.50	34,997.50	8,101.58	43,109.08
INGENIERO EN SISTEMAS	26	8	6,999.50	34,997.50	8,101.58	43,109.08
INTENDENTE	91	3	5,723.26	28,636.52	14,318.26	42,954.78
JEFE DE DEPARTAMENTO	14	14	27,050.24	135,251.20	67,625.60	202,876.80
JEFES DE SERVICIO GENERALES	52	8	7,001.54	35,007.20	13,314.86	48,321.06
JEFE DE MATERIA	18	8	6,999.50	34,997.50	8,101.58	43,109.08
JEFE DE OFICINA	36	14	9,666.06	48,330.30	12,235.13	60,565.43
JEFE DE MANTENIMIENTO	4	4	5,723.26	22,893.04	11,114.36	32,538.90
RESPONSABLE DE LAB. TECNICO	24	16	11,099.46	55,496.28	22,893.04	78,389.32
SECRETARIO GENERAL	1	11	11,099.46	55,496.28	22,893.04	78,389.32
SECRETARIA DE DIRECCION GENERAL	2	13	9,006.56	45,032.80	11,273.02	56,305.82
SECRETARIA DE SUBDIRECCION DE AREA	2	8	6,999.50	34,997.50	8,101.58	43,109.08
SECRETARIA DE DIRECCION DE PLANTEL	29	6	6,999.50	34,997.50	8,101.58	43,109.08
SECRETARIA DE SUBDIRECCION DE PLANTEL	29	8	6,999.50	34,997.50	8,101.58	43,109.08
SUBJEFE DE OFICINA	71	6	6,312.26	31,561.30	10,520.46	42,081.76
SUBDIRECCION DE AREA	3	12	6,540.76	32,703.80	10,520.46	43,224.26
SUBDIRECCION DE PLANTEL B	7	11	32,087.90	160,439.50	122,619.20	283,058.70
SUBDIRECCION DE PLANTEL C	9	11	30,074.90	150,374.50	122,619.20	272,993.70
TAQUIMECANOGRAFA	17	XXII	34,586.16	172,930.80	68,582.32	241,513.12
TECNICO	26	3	5,723.26	28,636.52	14,318.26	42,954.78
TECNICO ESPECIALIZADO B	12	9	7,350.00	36,825.00	14,880.00	51,705.00
TECNICO ESPECIALIZADO B	53	14	9,666.06	48,330.30	12,235.13	60,565.43
VIGILANTE	83	4	5,723.26	28,636.52	14,318.26	42,954.78
DOCENTE CBI	1019		269.24	1,346.20	274.355.56	1,346,200.00
DOCENTE CBA4	1675		555.52	2,777.60	930,496.00	2,777,600.00
DOCENTE CBA3	601		473.80	2,369.00	764,753.80	2,369,000.00
DOCENTE CBA2	446		414.56	2,072.80	654,893.76	2,072,800.00
DOCENTE CBI	8706		366.44	1,832.20	3,190,226.64	1,832,200.00
DOCENTE CBA1	1019		269.24	1,346.20	274.355.56	1,346,200.00
TECNICO CBI2	292		298.88	1,494.40	87,272.96	149,440.00
DOCENTE II	10		8,089.80	40,449.00	72,909.76	113,358.76
DOCENTE TITULAR A	2		10,503.40	52,517.00	21,006.80	73,523.80
DOCENTE TITULAR B	39		12,415.00	62,072.50	484,185.00	546,250.00
TECNICO DOCENTE ASOCIADO A	1		6,063.52	30,317.60	6,880.92	37,208.52
TECNICO DOCENTE ASOCIADO B	3		6,700.16	33,500.80	20,100.48	53,601.28
DOCENTE III	3		12,134.70	60,673.50	36,404.10	97,077.60
DOCENTE ASOCIADO B	1		13,651.50	68,257.50	13,651.50	81,909.00
DOCENTE TITULAR B	22		18,822.50	94,112.50	409,695.00	941,125.00
DOCENTE ASOCIADO B	10		24,830.00	124,150.00	248,300.00	124,150.00
DOCENTE TITULAR B	1		10,050.24	50,251.20	10,050.24	60,301.44
DOCENTE IV	1		10,050.24	50,251.20	10,050.24	60,301.44
TECNICO DOCENTE ASOCIADO B	1		10,050.24	50,251.20	10,050.24	60,301.44
DOCENTE TITULAR B	1		10,050.24	50,251.20	10,050.24	60,301.44
DOCENTE TITULAR B	10		24,830.00	124,150.00	248,300.00	124,150.00
TECNICO DOCENTE ASOCIADO B	2		13,400.32	67,001.60	26,800.64	93,802.24
TOTAL	13660		768,854.46	3,844,272.48	6,079,093.08	20,111,695.56



PLANTILLA DE PERSONAL  
 AL 30 DE NOVIEMBRE DE 2019  
 (PESOS)

PUESTO	TOTAL DE PUESTOS	NIVEL	SUELDO BASE MENSUAL	SUELDO BASE QUINCENAL/ SUELDO BASE POR H.S.M. X PLAZAS	TOTAL OTRAS PRESTACIONES	TOTAL
ALMACENISTA	2	3	5,972.20	11,944.40	15,520.80	27,465.20
ANALISTA TECNICO	4	10	8,059.56	32,238.24	26,138.84	60,377.08
AUXILIAR DE BIBLIOTECA	2	2	5,711.70	11,423.40	21,055.36	32,478.76
BIBLIOTECARIO	41	2	6,586.82	27,047.68	492,463.70	762,523.32
CAPTURISTAS	6	6	8,586.82	34,347.68	428,171.65	815,282.59
COORDINADOR SECTORIAL	53	8	7,303.98	29,175.92	387,110.94	762,523.32
CONTRALOR INTERNO	5	II	40,235.28	201,176.40	270,059.62	492,463.70
CHOFER	4	III	33,483.72	133,934.88	177,418.60	351,353.48
DIRECTOR DE AREA	2	III	5,972.20	23,888.80	29,861.00	53,750.00
DIRECTOR GENERAL	1	I	40,235.28	160,941.12	201,176.40	362,107.60
DIRECTOR DE PLANTEL A	1	I	53,418.36	213,673.44	267,141.80	480,815.24
DIRECTOR DE PLANTEL B	8	XI	37,125.66	148,502.64	185,628.30	334,130.94
DIRECTOR DE PLANTEL C	10	XII	42,664.50	170,658.00	213,322.50	383,980.50
ENCARGADO DE ORDEN	9	XIII	49,098.64	196,394.56	245,493.20	441,887.76
INGENIERO EN SISTEMAS	16	III	7,303.98	29,175.92	36,481.90	65,657.82
INTENDENTE	27	III	11,582.28	46,329.12	57,911.40	104,240.52
JEFES DE DEPARTAMENTO	3	IV	5,972.20	23,888.80	29,861.00	53,750.00
JEFES DE SERVICIO GENERALES	51	8	7,303.98	29,175.92	36,481.90	65,657.82
JEFES DE MATERIA	17	XXXI	23,088.90	92,355.60	115,444.50	207,800.10
JEFE DE OFICINA	37	14	10,086.54	40,346.16	50,432.70	100,865.40
OFICIAL DE MANTENIMIENTO	4	14	5,972.20	23,888.80	29,861.00	53,750.00
RESPONSABLE DE LAB. TECNICO	24	16	11,582.28	46,329.12	57,911.40	104,240.52
SECRETARIA GENERAL	1	II	40,235.28	160,941.12	201,176.40	362,107.60
SECRETARIA DE DIRECTOR GENERAL	1	II	40,235.28	160,941.12	201,176.40	362,107.60
SECRETARIA DE SUBDIRECTOR DE AREA	1	1	9,398.32	37,593.28	46,991.60	94,583.20
SECRETARIA DE SUBDIRECTOR DE AREA	2	8	7,303.98	29,175.92	36,481.90	65,657.82
SECRETARIA DE DIRECCION DE PLANTEL	29	8	7,303.98	29,175.92	36,481.90	65,657.82
SUBJEFE DE OFICINA	6	6	6,586.82	26,347.28	32,934.10	61,281.38
SUBDIRECTOR DE AREA	3	12	8,912.28	35,649.12	44,561.40	89,122.80
SUBDIRECTOR DE PLANTEL B	7	9	33,483.72	133,934.88	177,418.60	351,353.48
SUBDIRECTOR DE PLANTEL C	9	XXI	31,383.14	125,532.56	156,915.70	282,448.26
TAQUIMECANOGRAFA	18	XXII	36,090.66	144,362.64	180,453.30	324,816.60
TECNICO	26	3	5,972.20	23,888.80	29,861.00	53,750.00
TECNICO ESPECIALIZADO B	12	9	7,669.72	30,678.88	38,348.60	76,697.20
TECNICO	53	14	10,086.54	40,346.16	50,432.70	100,865.40
VIOLANTE	82	4	5,972.20	23,888.80	29,861.00	53,750.00
DOCENTE CB1	8978	382.41	382.41	1,530.64	1,913.05	3,826.10
DOCENTE CB2	446	432.57	432.57	1,730.28	2,162.85	4,295.13
DOCENTE CB3	604	494.39	494.39	1,977.56	2,471.95	4,949.51
DOCENTE CB4	1634	562.98	562.98	2,262.32	2,825.30	5,647.62
TECNICO CB1	1059	280.84	280.84	1,123.36	1,404.20	2,808.40
TECNICO CB2	292	311.90	311.90	1,247.60	1,559.50	3,107.10
DOCENTE II	10	84,416.66	84,416.66	337,666.64	422,083.30	844,550.00
DOCENTE TITULAR A	2	10,860.24	10,860.24	43,441.96	54,302.20	108,604.40
DOCENTE TITULAR B	39	12,955.10	12,955.10	50,820.80	63,775.90	127,546.80
TECNICO DOCENTE ASOCIADO A	1	6,327.24	6,327.24	25,288.96	31,616.20	63,235.16
TECNICO DOCENTE ASOCIADO B	3	6,991.56	6,991.56	27,566.24	34,557.80	69,115.60
DOCENTE III	3	20,974.88	20,974.88	83,903.52	104,878.40	209,756.80
DOCENTE ASOCIADO B	3	37,987.47	37,987.47	151,950.88	189,938.35	379,876.70
DOCENTE ASOCIADO C	1	14,245.32	14,245.32	56,981.28	71,226.60	142,452.20
DOCENTE TITULAR B	1	19,432.62	19,432.62	77,730.48	97,163.10	194,323.20
DOCENTE IV	1	10,487.34	10,487.34	41,949.36	52,436.70	104,873.40
DOCENTE TITULAR B	10	25,910.16	25,910.16	103,640.64	129,550.80	259,191.44
TECNICO DOCENTE ASOCIADO B	2	13,983.12	13,983.12	55,932.48	69,915.60	139,831.20
DOCENTE TITULAR B	435	435,522.06	435,522.06	1,742,088.24	2,177,610.30	4,354,192.36
TOTAL	19835		802,278.10	14,771,079.53	20,949,028.82	35,720,108.35





# Gobierno del Estado de Tlaxcala



PLANTILLA DE PERSONAL  
AL 31 DE DICIEMBRE DE 2019  
(PESOS)

PUESTO	TOTAL DE PUESTOS	NIVEL	SUELDO BASE MENSUAL	SUELDO BASE QUINCENAL/ SUELDO PLAZAS	SUELDO BASE QUINCENAL/ SUELDO PLAZAS	TOTAL OTRAS PRESTACIONES	TOTAL
ALMACENISTA	2	3	\$ 5,972.20	\$ 11,944.40	\$ 11,944.40	\$ 66,153.86	\$ 78,098.26
ANALISTA TECNICO	4	10	\$ 8,059.56	\$ 32,238.24	\$ 32,238.24	\$ 134,801.87	\$ 167,040.11
AUXILIAR DE BIBLIOTECA	2	2	\$ 5,711.70	\$ 11,423.40	\$ 11,423.40	\$ 59,886.92	\$ 71,310.32
BIBLIOTECARIO	42	2	\$ 6,586.82	\$ 276,646.44	\$ 276,646.44	\$ 1,851,324.10	\$ 2,319,518.75
COORDINADOR SECTORIAL	53	6	\$ 7,303.98	\$ 387,110.94	\$ 387,110.94	\$ 1,932,407.81	\$ 2,319,518.75
CONTROLADOR INTERNO	5	II	\$ 40,235.28	\$ 201,176.40	\$ 201,176.40	\$ 751,013.52	\$ 952,189.92
CHOFER	4	3	\$ 33,483.72	\$ 33,483.72	\$ 33,483.72	\$ 107,245.79	\$ 140,729.51
DIRECTOR DE AREA	1	3	\$ 5,972.20	\$ 23,888.80	\$ 23,888.80	\$ 126,404.07	\$ 150,292.87
DIRECTOR GENERAL	2	II	\$ 40,235.28	\$ 80,470.56	\$ 80,470.56	\$ 310,845.55	\$ 391,316.11
DIRECTOR DE PLANTEL A	1	I	\$ 53,418.36	\$ 53,418.36	\$ 53,418.36	\$ 209,038.43	\$ 262,456.79
DIRECTOR DE PLANTEL B	8	XI	\$ 37,125.66	\$ 259,879.62	\$ 259,879.62	\$ 831,110.07	\$ 1,090,989.69
DIRECTOR DE PLANTEL C	9	XIII	\$ 42,694.50	\$ 341,558.00	\$ 341,558.00	\$ 1,044,276.29	\$ 1,381,832.29
ENCARGADO DE ORDEN	10	8	\$ 7,303.98	\$ 73,039.80	\$ 73,039.80	\$ 1,334,222.96	\$ 1,776,810.72
INGENIERO EN SISTEMAS	28	16	\$ 11,582.28	\$ 324,303.84	\$ 324,303.84	\$ 1,805,174.27	\$ 2,129,478.11
INTENDENTE	91	3	\$ 5,972.20	\$ 643,470.20	\$ 643,470.20	\$ 3,147,693.93	\$ 3,691,164.13
JEFE DE DEPARTAMENTO	14	IV	\$ 28,226.96	\$ 395,177.44	\$ 395,177.44	\$ 1,241,841.00	\$ 1,637,018.44
JEFES DE SERVICIO GENERALES	51	8	\$ 7,303.98	\$ 372,502.98	\$ 372,502.98	\$ 2,137,404.49	\$ 2,509,907.47
JEFE DE MATERIA	17	XXXI	\$ 23,088.90	\$ 392,511.30	\$ 392,511.30	\$ 1,308,243.28	\$ 1,700,754.58
OFICIAL DE MANTENIMIENTO	37	14	\$ 10,086.54	\$ 23,888.80	\$ 23,888.80	\$ 2,052,896.45	\$ 2,426,096.43
RESPONSABLE DE LAB. TECNICO	4	4	\$ 5,972.20	\$ 23,888.80	\$ 23,888.80	\$ 124,230.23	\$ 148,119.03
SECRETARIA DE AREA	1	II	\$ 40,235.28	\$ 11,582.28	\$ 11,582.28	\$ 277,974.72	\$ 277,974.72
SECRETARIA DE DIRECCION DE AREA	2	13	\$ 9,398.32	\$ 40,235.28	\$ 40,235.28	\$ 149,177.13	\$ 185,242.41
SECRETARIA DE SUBDIRECTOR DE AREA	1	8	\$ 7,303.98	\$ 9,398.32	\$ 9,398.32	\$ 88,114.19	\$ 97,512.51
SECRETARIA DE SUBDIRECCION DE PLANTEL	29	8	\$ 6,586.52	\$ 14,607.96	\$ 14,607.96	\$ 121,605.76	\$ 136,213.72
SUBJEFE DE OFICINA	3	6	\$ 8,912.28	\$ 21,212.42	\$ 21,212.42	\$ 1,212,496.27	\$ 1,424,311.69
SUBDIRECTOR DE AREA	7	12	\$ 8,912.28	\$ 26,736.84	\$ 26,736.84	\$ 121,085.67	\$ 311,733.16
SUBDIRECTOR DE PLANTEL B	9	XXI	\$ 33,483.72	\$ 31,383.14	\$ 31,383.14	\$ 750,720.53	\$ 986,106.57
SUBDIRECTOR DE PLANTEL C	18	XXII	\$ 36,090.66	\$ 282,448.26	\$ 282,448.26	\$ 891,723.61	\$ 1,174,171.87
TAQUIMECANOGRAFA	25	3	\$ 5,972.20	\$ 649,631.88	\$ 649,631.88	\$ 1,991,494.26	\$ 2,641,126.14
TECNICO ESPECIALIZADO B	12	9	\$ 7,669.72	\$ 92,036.64	\$ 92,036.64	\$ 846,975.69	\$ 986,280.69
TECNICO	25	3	\$ 5,972.20	\$ 149,305.00	\$ 149,305.00	\$ 433,732.96	\$ 525,769.60
VIGILANTE	81	14	\$ 10,086.54	\$ 634,586.62	\$ 634,586.62	\$ 2,874,170.01	\$ 3,426,178.39
DOCENTE CBI	9022	4	\$ 5,972.20	\$ 483,748.20	\$ 483,748.20	\$ 2,874,170.01	\$ 3,426,178.39
DOCENTE CBI	446	3	\$ 382.41	\$ 3450,103.02	\$ 3450,103.02	\$ 11,888,824.94	\$ 15,338,927.96
DOCENTE CBI	608	3	\$ 432.57	\$ 192,923,225.37	\$ 192,923,225.37	\$ 2,816,151.59	\$ 2,816,151.59
DOCENTE CBI	1634	3	\$ 494.39	\$ 300,589.12	\$ 300,589.12	\$ 3,004,029.01	\$ 3,304,618.13
DOCENTE CBI	1060	3	\$ 562.98	\$ 919,909.32	\$ 919,909.32	\$ 1,392,427.54	\$ 1,690,223.94
TECNICO CBI	292	3	\$ 311.90	\$ 91,074.80	\$ 91,074.80	\$ 1,069,424.15	\$ 1,160,498.95
DOCENTE II	10	2	\$ 8,441.66	\$ 84,416.60	\$ 84,416.60	\$ 76,041.32	\$ 160,457.92
DOCENTE TITULAR A	2	2	\$ 10,960.24	\$ 21,920.48	\$ 21,920.48	\$ 11,305.36	\$ 33,225.84
DOCENTE TITULAR B	36	3	\$ 12,955.10	\$ 466,383.60	\$ 466,383.60	\$ 468,446.86	\$ 934,830.46
TECNICO DOCENTE ASOCIADO A	1	3	\$ 6,327.24	\$ 6,327.24	\$ 6,327.24	\$ 7,131.18	\$ 13,458.42
TECNICO DOCENTE ASOCIADO B	3	3	\$ 6,991.56	\$ 20,974.68	\$ 20,974.68	\$ 36,968.85	\$ 57,943.53
DOCENTE III	3	3	\$ 12,662.49	\$ 37,987.47	\$ 37,987.47	\$ 24,563.78	\$ 62,551.25
DOCENTE ASOCIADO C	1	1	\$ 14,245.32	\$ 14,245.32	\$ 14,245.32	\$ 9,043.88	\$ 23,289.20
DOCENTE TITULAR B	1	1	\$ 19,432.62	\$ 427,517.64	\$ 427,517.64	\$ 360,897.36	\$ 788,415.00
TECNICO DOCENTE ASOCIADO B	22	1	\$ 10,487.34	\$ 10,487.34	\$ 10,487.34	\$ 12,844.50	\$ 23,331.84
DOCENTE IV	10	10	\$ 25,910.16	\$ 259,101.60	\$ 259,101.60	\$ 180,111.12	\$ 439,212.72
DOCENTE TITULAR B	2	2	\$ 13,983.12	\$ 27,966.24	\$ 27,966.24	\$ 24,841.82	\$ 52,808.06
TOTAL	13981		\$ 802,278.10	\$ 14,757,523.47	\$ 14,757,523.47	\$ 72,950,984.42	\$ 87,708,507.89